

	<u>Total</u>	
Stimmberechtigte Männer :	121	
Stimmberechtigte Frauen :	110	<u>Stimmbeteiligung</u>
Total Stimmberechtigte :	231	(81) = 100 %
<hr/>		
Eingegangene Wahlzettel :	121	
- Davon ungültig eingelegt (ungestempelt) :	25	
Gültig eingelegte Wahlzettel :	96	(82) = 41.56 %
<i>In Abzug kommen:</i>		
- Leere (gestempelte) Wahlzettel :	0	(83)
- Ungültige (gestempelte) Wahlzettel :	0	(84)
Es verbleiben als gültige Wahlzettel :	96	(85)
<hr/>		
Unveränderte Wahlzettel :	42	(86)
Veränderte Wahlzettel mit Parteibezeichnung :	54	(87)
Veränderte Wahlzettel ohne Parteibezeichnung :	0	(88)


Listenergebnisse:

LiNr	Listenbezeichnung	Kandidaten-Stimmen	Zusatz-Stimmen	Total Partei-Stimmen	ZN
01	Schweizerische Volkspartei - SVP	180	0	180	01
02	SP Sozialdemokratische Partei	17	0	17	02
03	FDP.Die Liberalen	103	0	103	03
04	Grüne	16	0	16	04
05	Grünliberale (glp)	11	0	11	05
06	CVP-Christlichdemokratische Volkspartei	2	0	2	06
07	Evangelische Volkspartei (EVP)	10	0	10	07
08	Bürgerlich-Demokratische Partei (BDP)	19	0	19	08
09	EDU Eidgenössisch-Demokratische Union	25	0	25	09
10	AL-Alternative Liste	1	0	1	10
Total:		384	0	384	96
Total Kandidaten-, Zusatz- und leere Stimmen:				384	98


Bemerkungen, allfällige Entscheide:

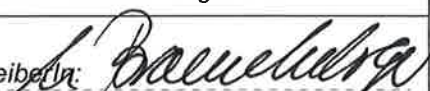
Einsatz von technischen Hilfsmitteln bei der Auszählung: Es wurden keine technischen Hilfsmittel eingesetzt.

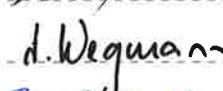
Die Richtigkeit bestätigen:
 Stempel des Wahlbüros:



PräsidentIn:



SekretärIn/SchreiberIn: 

1. Mitglied: 

2. Mitglied: 